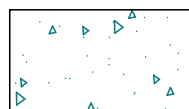


Technical drawing of a wall section showing a mirror (lustró) and a shelf. The drawing includes dimensions: 270, 240, 30, 90, 190, and 30. The mirror is labeled "lustró" and the shelf is labeled "190". The wall is divided into sections with different patterns: a cross-hatch pattern for the mirror and a brick pattern for the shelf.

wymiana pionu na fi 50
wkucie w sciane



płytką gresową 29,7x59,4, 59,7x59,7 rektyfikowaną
 Nowa Gala Mirador MR 13 grafitowa -pow. naturalna
 grafit fuga sopro grafitowa PODŁOGA

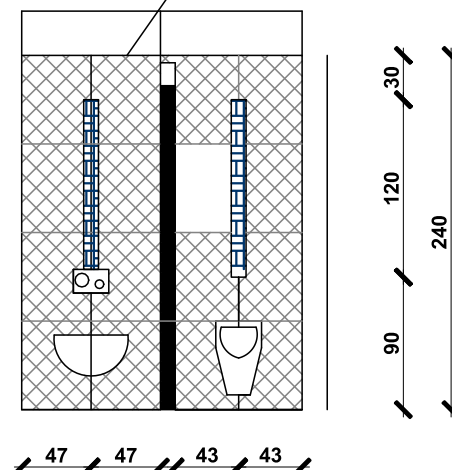


plytka gresowa 29,7x59,4, 59,7x59,7 rektyfikowana
Nowa Gala Mirador MR 13 grafitowa -pow. polerowana
grafit fuga sopro grafitowa - Ściany



MIDAS MOZAIKA A-MGL08-XX-088

zabudowa na
pełną wysokość
pomieszczenia



ściana E



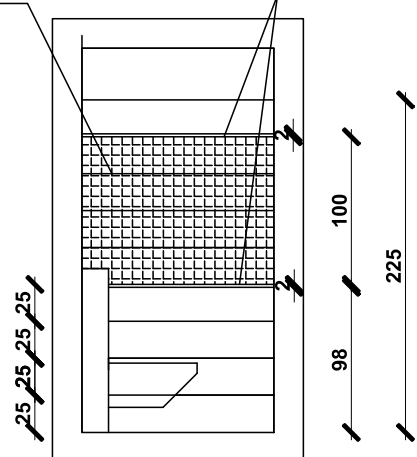
zmiana lokalizacji pionu
kanalizacyjnego

blat

ściana malowana na granatowy
NCS s 5030-r90b

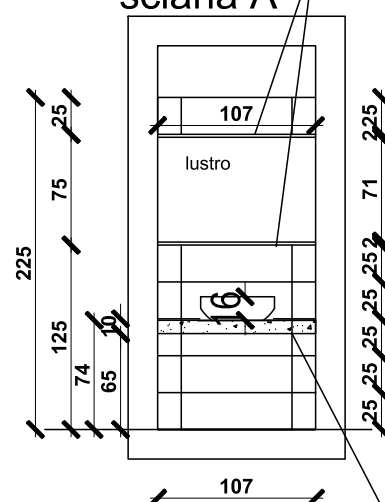
Hexa white 25x75 Ceramossa błyszczaca

listwy aluminiowe

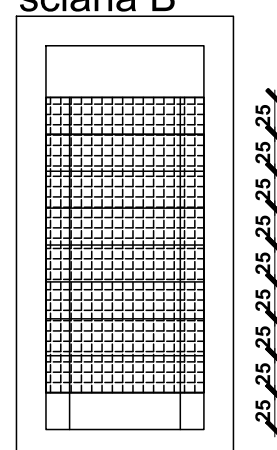


ściana A


listwy aluminiowe



ściana B



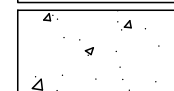
blat/ konstrukcja analogiczna jak na parterze/ płytki jak podłogowe



Hexa white 25x75 Ceramossa błyszczaca



Blanco 25x75 Ceramossa błyszczaca
fugi cementowe białe



plytki gresowe 59,7x59,7 lapatto
Mirador MR 12 Nowa Gala fuga jasnoszara gr. 9.4mm PODŁOGA

INWESTYCJA			
Aranżacja wnętrza budynku administracyjnego oraz Sala konferencyjna w budynku socjalnym ZWiK Sp. z o.o. w Tczewie Etap 1. Etapunek administracyjny			
INWESTOR		ZWiK sp. zo.o. ul. Czatkowskiej 8 83-110 Tczew	
PROJEKTANT Architekt	mgr inż. arch. Anna Piśula	KPOKK IARP 87/2012	
TYTUŁ RYSUNKU	Łazienki -piętro		
STADIUM	Projekt wykonawczy		
DATA	14.02.2020	SKALA	1:100
		NR RYSUNKU	1